

AZIENDA SANITARIA LOCALE RIETI
Via del Terminillo, 42 – 02100 RIETI - Tel. 0746.2781 – PEC: asl.rieti@pec.it
www.asl.rieti.it C.F. e P.I. 00821180577

U.O.S.D. Ingegneria Biomedica Clinica e HTA

OGGETTO: Procedura di gara sul MEPA (Mercato Elettronico della Pubblica Amministrazione) con il criterio dell'offerta economicamente più vantaggiosa, RDO n. 2884410 del 14.10.2021, per l'affidamento della fornitura di n.1 ecotomografo urologico con tecnologia fusion e relativi consumabili, in uso presso la U.O.C. Urologia del P.O. di Rieti - Lotto unico.

VERBALE DI GARA n. 1

Il giorno 16 Dicembre 2021 alle ore 09.30, presso la UOSD Ingegneria Biomedica e Clinica HTA della Asl di Rieti - P.O. di Rieti, Via J.F. Kennedy snc

PREMESSO CHE

1. In data 14.10.2021, con RDO n. 2884410 è stata avviata una procedura di gara aperta sul MEPA per l'affidamento della fornitura di n.1 ecotomografo urologico con tecnologia fusion e relativi consumabili da destinare alla U.O.C. Urologia del PO di Rieti - Lotto unico con aggiudicazione **a favore dell'offerta economicamente più vantaggiosa**;
2. il Bando di Gara fissava il termine di scadenza per la presentazione delle offerte per le ore 18:00 del 14.11.2021;
3. Il valore posto a base di gara dell'appalto è pari ad € 102.000,00 (IVA esclusa) come di seguito specificato:

Numero Lotto	Oggetto del lotto	CIG	Importo al netto d'Iva
1	N. 1 Ecotomografo Urologico	9025975632	€ 102.000,00

4. entro la scadenza stabilita sono pervenute complessivamente n. 2 offerte, presentate dalle seguenti Società:
 - a. ESAOTE S.P.A.
 - b. FUJIFILM HEALTHCARE ITALIA S.P.A.
5. con atto deliberativo n. 1258 del 24.11.2021, è stata incaricata dell'espletamento delle procedure di gara e della relativa proposta di aggiudicazione, la Commissione composta da:
 - Presidente: Dr. Mauro Caponera
 - Commissario 1: Dr. Gianni Martis

- Commissario 2: Dr. Maurizio Ombres
- Dott. Carlo Quintarelli (Segretario verbalizzante senza diritto di voto)

IL PRESIDENTE

Tutto ciò premesso e ritenuto parte integrante e sostanziale del presente verbale, il giorno 16.12.2021 alle ore 09:30 constatata la presenza di tutti i componenti della Commissione, dichiara aperta la seduta. Si dà, quindi, inizio ai lavori con la presa d'atto delle ditte che hanno prodotto offerta sul MEPA, entro il termine stabilito, che risultano essere complessivamente n. 2:

- a. ESAOTE S.P.A.
- b. FUJIFILM HEALTHCARE ITALIA S.P.A.

Il Presidente e i Componenti tecnici della Commissione

Preso atto dell'oggetto dell'appalto di cui trattasi e degli operatori economici partecipanti alla procedura di gara, ai fini di quanto disposto dall'art. 282, comma 2 del Regolamento attuativo al Codice degli appalti, in sede di accettazione dell'incarico tutti i componenti della Commissione dichiarano, ai sensi dell'art. 47 del D.P.R. n. 445/2000, l'insussistenza delle cause di incompatibilità e di astensione di cui all'art. 84, commi 4, 5 e 7 del D. Lgs. n. 163/06. Al riguardo, in allegato al presente verbale vengono allegate le dichiarazioni rilasciate da ciascuno dei componenti della Commissione (allegato n.1 del presente verbale).

Il Presidente della Commissione, constatata la regolarità della costituzione, preso atto che tutti gli operatori economici partecipanti alla gara sono stati informati attraverso il MEPA della seduta pubblica.

FASE 1: Verifica Documentazione Amministrativa

Il giorno 16.12.2021 ore 09.45 la Commissione procede all'apertura e alla verifica della documentazione amministrativa inerente all'offerta prodotta dagli operatori economici concorrenti alla procedura di gara.



1. ESAOTE S.P.A.

La Commissione procede all'apertura della busta contenente la documentazione amministrativa, agendo sull'apposito pulsante del portale MEPA. Con tale operazione diviene leggibile tutta la documentazione amministrativa, pubblicata dal concorrente sopra richiamato. Viene eseguito il download dalla piattaforma MEPA di ciascun file, relativo a detta documentazione amministrativa. Dai controlli effettuati risulta che tutti i files sono firmati digitalmente. Si procede, quindi, a stampare i files scaricati, al fine di permettere alla Commissione di esaminare e valutare il contenuto della documentazione amministrativa, prodotta dall'operatore economico concorrente.

In esito a quanto sopra la Commissione, rilevato che la documentazione amministrativa prodotta risulta conforme a quanto prescritto dagli atti di gara, stabilisce di ammettere il concorrente alla fase successiva della procedura di gara.

2. FUJIFILM HEALTHCARE ITALIA S.P.A.

La Commissione procede all'apertura della busta contenente la documentazione amministrativa, agendo sull'apposito pulsante del portale MEPA. Con tale operazione diviene leggibile tutta la documentazione amministrativa, pubblicata dal concorrente sopra richiamato. Viene eseguito il download dalla piattaforma MEPA di ciascun file, relativo a detta documentazione amministrativa. Dai controlli effettuati risulta che tutti i files sono firmati digitalmente. Si procede, quindi, a stampare i files scaricati, al fine di permettere alla Commissione di esaminare e valutare il contenuto della documentazione amministrativa, prodotta dall'operatore economico concorrente.

In esito a quanto sopra la Commissione, rilevato che la documentazione amministrativa prodotta risulta conforme a quanto prescritto dagli atti di gara, stabilisce di ammettere il concorrente alla fase successiva della procedura di gara.

Il Presidente provvede alla proclamazione degli ammessi alle successive fasi di gara. Si procede, conseguentemente, all'approvazione della documentazione amministrativa, sul portale MEPA per i seguenti operatori economici:

- a. ESAOTE S.P.A.
- b. FUJIFILM HEALTHCARE S.P.A.;

FASE 2: Documentazione Tecnica

Senza soluzione di continuità la Commissione procede all'apertura e alla verifica della documentazione tecnica, relativa all'offerta prodotta dagli operatori economici concorrenti alla procedura di gara.

1. ESAOTE S.P.A.

La Commissione procede all'apertura della busta contenente la documentazione tecnica, agendo sull'apposito pulsante del portale MEPA. Con tale operazione diviene leggibile tutta la documentazione tecnica pubblicata dal concorrente sopra richiamato. Viene eseguito il download dalla piattaforma MEPA di ciascun file relativo a detta documentazione tecnica. Dai controlli effettuati risulta che tutti i files sono firmati digitalmente. Si procede, quindi, a stampare i files scaricati, al fine di permettere alla Commissione di esaminare e valutare il contenuto della documentazione tecnica, prodotta dall'operatore economico concorrente.

1. FUJIFILM HEALTHCARE ITALIA S.P.A.

La Commissione procede all'apertura della busta contenente la documentazione tecnica, agendo sull'apposito pulsante del portale MEPA. Con tale operazione diviene leggibile tutta la documentazione tecnica pubblicata dal concorrente sopra richiamato. Viene eseguito il download dalla piattaforma MEPA di ciascun file relativo a detta documentazione tecnica. Dai controlli effettuati risulta che tutti i files sono firmati digitalmente. Si procede, quindi, a stampare i files scaricati, al fine di permettere alla Commissione di esaminare e valutare il contenuto della documentazione tecnica, prodotta dall'operatore economico concorrente.

FASE 2: Valutazione offerta tecnica

La Commissione, in seduta riservata, procede con l'analisi e la valutazione dell'offerta tecnica prodotta dalle ditte concorrenti relativamente a:

LOTTO N. 1 – N. 1 Ecotomografo Urologico



Hanno prodotto offerta le Società

- a. ESAOTE S.P.A.
- b. FUJIFILM HEALTHCARE ITALIA S.P.A.

La Commissione procede, pertanto, alla valutazione delle offerte tecniche e di ogni elaborato e documento presentato, dalle concorrenti, tramite la loro analitica lettura e valutazione, al fine dell'attribuzione dei punteggi previsti negli atti di gara.

Dall'analisi delle offerte tecniche, nel modello "caratteristiche tecniche richieste a pena di esclusione" emerge che le società hanno prodotto offerta rispettando i requisiti minimi richiesti e vengono pertanto ammesse alla fase successiva di attribuzione dei punteggi.

La commissione giudicatrice, dopo aver verificato tutti i parametri oggetto di valutazione, redige la griglia di valutazione (vedasi allegato 1), assegnando i seguenti punteggi tecnici totali:

- a) ESAOTE S.P.A.: Puntti 69/70
- b) FUJIFILM HEALTHCARE ITALIA S.P.A.: Puntti 54/70

Le risultanze di tali operazioni, in evidenza nell'allegato prospetto riepilogativo forma parte integrante e sostanziale del presente verbale - allegato n.1 – vengono riportate su MePA.

FASE 3: Valutazione offerta economica

La Commissione procede quindi in questa fase, senza soluzione di continuità, all'apertura dell'offerta economica, sul MEPA, a seguito della quale viene assegnato automaticamente, dal sistema, il punteggio economico per ciascuna offerta presentata.

La graduatoria con il punteggio finale viene calcolata automaticamente dal portale MEPA.

Si evince che l'aggiudicazione provvisoria risulta essere la seguente:



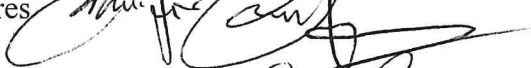

- LOTTO N. 1 – N.1 Ecotomografo Urologico
IMPORTO A BASE D'ASTA € 102.000,00 OLTRE IVA

Società aggiudicataria provvisoria: Esaote SPA al costo di € 63.906,05 oltre IVA

Punteggio Complessivo MEPA: 99



Il Presidente, alle ore 12:30 del giorno 16.12.2021 chiude definitivamente la seduta di gara, svoltasi senza soluzione di continuità. Di quanto precede è redatto il presente verbale sottoscritto dalla Commissione giudicatrice e dal segretario come segue:

- Presidente: Dr. Mauro Caponera 
- Commissario 1: Dr. Gianni Martis 
- Commissario 2: Dr. Maurizio Ombres 
- Dott. Carlo Quintarelli (Segretario verbalizzante) 

GRIGLIA DI VALUTAZIONE		PUNTEGGIO	ESAOTE SPA	FUJIFILM HEALTHCARE ITALIA SPA
Parametri di imaging		7	7	5
Ergonomia della console e movimentazione del pannello di controllo		5	5	4
Dimensione del monitor maggiore di 21 pollici		2	2	1
Profondità massima del trasduttore convex		7	7	4
N connettori pinless		5	5	4
Collegamenti ed interfacciabilità (server aziendali, con la rete LAN aziendale e con dispositivi esterni)		3	3	3
Completezza modulo DICOM 3		3	3	3
Auto ottimizzazione 2D, PW e Colore		4	4	3
Auto ottimizzazione TGC		4	4	3
Valutazione complessiva delle funzioni di archivio		3	3	2
Modalità di lavoro dei trasduttori		5	5	5
Valore del Dynamic Range		5	5	2
Modalità tecnica di esecuzione biopsie transrettali ecoguidate mediante fusione di software di immagini di Risonanza Magnetica ed ecografiche		5	5	4
Completezza del modulo di elastosonografia		3	3	3
Sonda opzionale transrettale end fire in dotazione		5	5	5
Assistenza e manutenzione in garanzia: Tempo massimo di intervento su chiamata, Tempo massimo di risoluzione guasto su chiamata, Numero visite di manutenzione preventiva, Disponibilità di muletto (indicare le condizioni)		2	2	1
Extra garanzia oltre i 24 mesi		2	1	2
TOTALE		70	69	54

C.1171 26/12/2021

Alfonso

M. G. G.

Gian. Martin